

## 基本情報

A1レベルはヨーロッパ言語共通参照枠（CEFR）の6段階中（だんかい）1つ目に当たる、最も基礎的なレベルです。

セルバンテス文化センターは、DELE（外国語としてのスペイン語能力証明書）A1レベルは、以下を行うのに十分な言語能力があるとしています。

- ・スペイン語圏で使用される差し迫ったニーズ、日常表現を理解して使用することができる。
- ・個人情報や日常生活について質問したり、質問に答えることができる。
- ・相手がゆっくり、はっきりと話して理解を補助する場合は、簡単な対話ができる。

## DELEA1 試験の構成と内容

### セクション1 リーディング

60分	課題詳細	大問構成	文章の形態・量
大問1 5題	ハガキ、メールなどの短く簡単なメッセージを理解する。	1つの文章を読み、3つの選択肢からそれぞれ5題答える。	eメール、ハガキなどの短い文章。 単語数: 150-175語
大問2 6題	メモ、ポスター、看板などから具体的な情報を理解する。	9つの短い文章を読み、6つの問題文に対応する内容の文章をそれぞれ6題選択する。	ノート、to-doリスト、カタログ、広告、ポスターなどの視覚的サポートがついた短文。 単語数: 20-30語
大問3 6題	視覚的サポートがされている一般的で頻出の指示内容、短い説明の大意をとらえる。	9つの短文を読み、6人による声明に合致するものを6題選択する。	広告、カタログ、パンフレットなどから抜き出した、視覚的サポートがついた短文。 単語数: 20-30語又は10-15語
大問4 8題	短い日常的な文章から特定の情報を得る。	1つの文章を読み、3つの選択肢の中からそれぞれ8題答える。	ポスターや看板、チケットなどから抜き出された短い通達事項やアナウンス。 単語数: 175-210語

セクション 2 リスニング

25分	課題詳細	大問構成	文章の形態・量
大問 1 5題	単純なダイアログの意味を理解し、特定の情報を得る。	5つの短いダイアログを聞き、3つの選択肢の中からそれぞれ5題答える。	必要性の高いトピックについての、対話型の短いダイアログ。 単語数: 30-40語
大問 2 5題	ゆっくり、はっきりと話された短いメッセージを理解する。	5つの短いメッセージを聞き、8つの選択肢、イメージの中からメッセージに合うものを5つ選択する。	対面での会話や放送による短い文章。 単語数: 15-30語
大問 3 8題	日常的なトピックについての短い文章の意味や細部を正確に理解する。	8つの文章を聞き、その文章に続くであろう後続の文章を選択する。	一つのモノローグに関連した短い文章。 単語数: 15-25語
大問 4 7題	ゆっくり、はっきり話されたスピーチから人の名前や文章について理解する。	1つのダイアログを聞き、7つの問題文の穴埋めを選択肢の中から行う。	日常的なトピックに関する二者間の会話。 単語数: 160-185語

セクション 3 ライティング

25分	課題詳細	大問構成	解答を補助する資料
大問 1	基本的な個人情報や、自分の身の回りの環境を簡単な単語を用いて表現する。	フォームを記入し、基本的な個人情報や必要性の高いトピックについて答える。 単語数: 15-25語	文章を書くための説明文と、フォーム記入欄。
大問 2	必要性の高いトピックに関係した、簡単な個人情報や礼儀正しい文章を書く。	手紙の形式で文章を書いたり、短文やeメールで文章を書く。 単語数: 30-40語	文章を書くための説明文。

10分 (+準備時間 10分)	課題詳細	大問構成	解答を補助する資料
課題 1 1-2分	自己紹介をし、基本的な個人情報を話す。	短い、既に準備した、自分自身についての紹介（モノログ）を行う。	話さなくてはならない個人情報についてが書かれたシート。
課題 2 2-3分	自分の身の回りの環境（日常、友人、職場など）について簡単な文章で話す。	短い、既に準備した、自分の身の回りについての紹介（モノログ）を行う。	課題についての説明文と、課題 2 で話すトピックの選択肢が書かれたシート。
課題 3 3-4分	課題 2 で自身が試験官に伝えた内容に関する単純な会話をします。	課題 2 で伝えた情報に関して、試験官と会話をします。	課題についての説明と、受験者が試験官に対してする 2 つの質問が書かれたシート。

### スピーキングセクションの流れ

・課題 1 と 2 に関しては、試験の前に準備時間が設けられています（10 分）。サポートスタッフによる説明が行われ、補助資料が配布されます。

・スピーキングセクションの 10 分の準備時間中はメモを取ることができ、またそのメモをスピーキング試験が行われる部屋に補助として持っていくことができます。しかし、メモをそのまま音読することはできません。

#### 課題 1

受験者は、2 分間の自分についてのプレゼンテーションを準備する必要があります。

全ての受験者に共通した内容のシートが配られます。課題は短いモノログ（一人で話すこと）であり会話ではないため、試験官との会話はありません。

#### 課題 2

サポートスタッフが 2 枚のシートを配布し、受験者はどちらか 1 つを試験中に使います。各シートには 5 つのトピックが含まれており、受験者はそれらのうち 3 つを選択して、約 2～3 分のプレゼンテーションを行います。シートの下部には、必要に応じて受験者が課題の補助として使用できる参考欄があります。準備時間中にメモを取り、後で試験室に持ち込むことができます。試験官は、指示を与えることを除いて、プレゼンテーション中に介入しません。





### 課題 3

試験官は受験者に課題 2 のトピックについていくつか質問します。ここでは以前に提供された情報について試験官とのやり取りを行い、事前に準備された 2 つの質問を受験者が試験官に尋ねます。

### その他

#### 試験について

・試験中すべての解答は HB 鉛筆を使用してマークシートに記入します。（受験会場内で提供される場合があります）

 <b>適切</b>			 <b>不適切</b>
---	---	---	--

・ライティングセクションではボールペンで文章を書く必要があります。

#### 本書について

・本書では、関連する語彙の理解と暗記を強化するためにテーマ（人々、場所、仕事、勉強、食べ物、観光）に分けた学習が設定されています。実際の DELE A1 試験では全てのテーマがセクション毎に組み合わさって出題される点に注意してください。

・音源は Web サイト <https://esvega.com> または以下 QR コードよりダウンロードすることができます。本書と同じ内容を含んだアプリケーション「DELEA1 スペイン語」は、iOS 及び Android からダウンロード、利用することができます。